



Homo
Homini
IBRIS

Instytut „Homo Homini” Sp. z o.o.
ul. Marszałkowska 55/73 lok. 75
00-676 Warszawa

tel.: +48 22 266 00 15
fax: +48 22 242 86 56
biuro@homohomini.com.pl

Sąd Rejonowy dla m.st W-wy
XIII Wydział Gospodarczy
KRS nr: 0000290258

NIP: 118-19-30-096
REGON: 141188939
www.homohomini.com.pl

Sondaż: Preferencje wyborcze do Parlamentu Europejskiego - kwiecień 2014 (2)



PRÓBA

Wyniki sondażu
dla

INTERIA.PL

RMF



REALIZACJA TERENOWA

Wykonawca:

**Instytut Badań Rynkowych i Społecznych
(IBRIS)**



ANALIZA



— **IBRIS** —
HomoHomini

Warszawa, 17 kwietnia 2014r.



WIEDZA






NOTA METODOLOGICZNA

- Czas realizacji badania: 17 kwietnia 2014r.
- Miejsce realizacji: badanie ogólnopolskie
- Próba: Losowo-kwotowa, stanowiąca liczebną reprezentację cech demograficznych dla ogółu pełnoletnich mieszkańców Polski z zachowaniem rozkładów terytorialnych (dane wg GUS).
- Operatem losowania jednostek badania jest baza teleadresowa jednostek będąca powszechnie uznanym spisem zawierającym niezbędne punkty adresowe i spełniający następujące metodologicznie konieczne warunki: aktualności, kompletności, wyłączości i dostępności. Techniką pozyskiwania numerów telefonicznych respondentów jest Random Digit Dialing, polega ona na losowaniu numerów telefonów z bazy powstałej przez generowanie numerów telefonów na podstawie przydziałów prefixów telefonicznych poszczególnym operatorom telefonii stacjonarnej przez Urząd Komunikacji Elektronicznej.
- Wielkość próby: $n = 1100$; błąd oszacowania = 3 proc.; poziom ufności 0,95 i 5,1 proc. dla preferencji wyborczych.
- Technika badawcza: badanie zrealizowane metodą telefonicznych, standaryzowanych wywiadów kwestionariuszowych wspomaganych komputerowo (CATI).



I. WYNIKI BADANIA 17 KWIETNIA 2014r.











1. Gdyby wybory do Parlamentu Europejskiego odbywały się w najbliższą niedzielę czy wzięłby/ wzięłaby Pan(i) w nich udział?

	n	%
Tak 	351	31,9%
Nie 	693	63,0%
Trudno powiedzieć 	57	5,1%
Ogółem	1 100	100,0%

Liczba respondentów, którzy odpowiedzieli na to pytanie: 1100
błąd oszacowania = 3,0 proc.

2. Na którą z partii oddał(a)by Pan(i) swój głos, gdyby wybory do Parlamentu Europejskiego miały się odbyć w najbliższą niedzielę?

↑ ↓ - zmiany istotne statystycznie, ▲ ▼ - zmiany nieistotne statystycznie

	%	zmiana ▼▲
Prawo i Sprawiedliwość (PiS) 	99 28,2%	BZ
Platforma Obywatelska RP (PO) 	93 26,6%	-3% ▼
Sojusz Lewicy Demokratycznej (SLD) 	43 12,1%	BZ
Europa Plus Twój Ruch (EPTR) 	22 6,2%	1% ▲
Polskie Stronnictwo Ludowe (PSL) 	18 5,1%	BZ
Nowa Prawica Janusza Korwin-Mikkego 	14 3,9%	1% ▲
Polska Razem Jarosława Gowina 	8 2,2%	BZ
Solidarna Polska 	6 1,7%	BZ
Ruch Narodowy 	2 0,6%	BZ
Nie wiem / trudno powiedzieć 	47 13,5%	BZ
Ogółem	351 100,0%	

Liczba respondentów, którzy odpowiedzieli na to pytanie: 351
zmiana obliczona w stosunku do pomiaru z dnia 3 kwietnia 2014r.
błąd oszacowania = 4,8 proc.